

TECHNICKÉ PARAMETRY

MOTOR	1.6 BlueHDi 75k MAN5	1.6 BlueHDi 100k S&S MAN5	1.5 BlueHDi 130k S&S MAN6
Zdvihový objem (cm ³)	1 560	1 560	1499
Maximální výkon (kW / k CEE) při ot/min	55 / 75 3 500	73 / 99 3 750	96 / 130 3 750
Max. točivý moment (Nm) při ot/min	230 1 750	254 1 750	300 1 750
Emisní norma	Euro 6.1	Euro 6.1	Euro 6.2
Převodovka	Manuální 5-st.	Manuální 5-st.	Manuální 6-st.
Maximální rychlost (km/h)	151	165	185
Maximální rychlost (km/h s výbavou GA03*)	148	163	182
Zrychlení z 0 na 100 km/h (s) (pouze řidič)	17,9 - 19,8	12,3 - 15,8	9,8 - 10,3

* v kombinaci s výbavou Worksite Pack GA03

SPOTŘEBA A EMISE (l / 100 km) / (g / km)	L1 1.6 BlueHDi 75k MAN5	L1 1.6 BlueHDi 100k S&S MAN5	L1 1.5 BlueHDi 130k S&S MAN6	L2 1.6 BlueHDi 100k S&S MAN5	L2 1.5 BlueHDi 130k S&S MAN6	Polokombi
Městský provoz	4,9 / 127	4,7 / 121	5,0 / 131	4,9 / 128	5,0 / 131	4,9 / 128
Mimoměstský provoz	4,1 / 106	4,0 / 105	4,2 / 112	4,3 / 113	4,2 / 112	4,3 / 113
Smíšený provoz	4,4 / 114	4,3 / 111	4,5 / 119	4,6 / 119	4,5 / 119	4,6 / 119
Palivová nádrž	50	50	50	50	50	50
Nádrž na AdBlue	-	-	17	-	17	-

ROZMĚRY PNEUMATIK	L1 1.6 BlueHDi 75k MAN5	L1 1.6 BlueHDi 100k S&S MAN5	L1 1.5 BlueHDi 130k S&S MAN6	L2 1.6 BlueHDi 100k S&S MAN5	L2 1.5 BlueHDi 130k S&S MAN6	Polokombi
Vozy se standardní nosností	195/65 R15 90U, 205/60 R16 96U*					
Vozy se zvýšenou nosností	205/60 R16 96U					
Vozy s výbavou Worksite Pack (GA03)	215/65 R16 96U M+S					

* Pneumatiky 16" jsou standardní výbavou pro 1.5 BlueHDi, za příplatek pro 1.6 BlueHDi

Ohledně alternativních rozměrů pneumatik povolených na vozidle v závislosti na typovém schválení se informujte u Vašeho prodejce. Motorizace nemusí mít povolené všechny uvedené rozměry pneumatik. Na některých verzích není k dispozici žádný alternativní rozměr.

HMOTNOSTI (kg) při standardní nosnosti	L1 1.6 BlueHDi 75k MAN5				L1 1.6 BlueHDi 100k S&S MAN5				L1 1.5 BlueHDi 130k S&S MAN6			
	2 sedadla		3 sedadla		2 sedadla		3 sedadla		2 sedadla		3 sedadla	
	-	s GA03*	-	s GA03*	-	s GA03*	-	s GA03*	-	s GA03*	-	s GA03*
Provozní hmotnost (1)	1 378	1 395	1 394	1 394	1 382	1 395	1 395	1 395	1 437	1 453	1 458	1 474
Užitečná hmotnost (2)	592	575	606	606	593	585	605	605	583	567	582	566
Největší technicky přípustná hmotnost	1 970	1 970	2 000	2 000	1 975	1 980	2 000	2 000	2 020	2 020	2 040	2 040
Maximální hmotnost nebrzděného přívěsu	680	690	690	690	690	690	690	690	710	720	720	730
Maximální hmotnost brzděného přívěsu (3)	1 000	1 000	1 000	1 000	1 200	1 200	1 200	1 200	1 500	1 500	1 500	1 500
Největší povolená hmotnost jízdní soupravy	2 970	2 970	3 000	3 000	3 175	3 180	3 200	3 200	3 520	3 520	3 540	3 540

HMOTNOSTI (kg) se zvýšenou nosností	L1 1.6 BlueHDi 75k MAN5				L1 1.6 BlueHDi 100k S&S MAN5				L1 1.5 BlueHDi 130k S&S MAN6			
	2 sedadla		3 sedadla		2 sedadla		3 sedadla		2 sedadla		3 sedadla	
	-	s GA03*	-	s GA03*	-	s GA03*	-	s GA03*	-	s GA03*	-	s GA03*
Provozní hmotnost (1)	1 394	1 394	1 395	1 395	1 395	1 395	1 395	1 395	1 443	1 458	1 464	1 478
Užitečná hmotnost (2)	946	946	955	955	945	945	975	975	927	912	926	912
Největší technicky přípustná hmotnost	2 340	2 340	2 350	2 350	2 340	2 340	2 370	2 370	2 370	2 370	2 390	2 390
Maximální hmotnost nebrzděného přívěsu	690	690	690	690	690	690	690	690	720	720	730	730
Maximální hmotnost brzděného přívěsu (3)	750	750	750	750	1 000	1 000	1 000	1 000	1 200	1 200	1 200	1 200
Největší povolená hmotnost jízdní soupravy	3 090	3 090	3 100	3 100	3 190	3 190	3 220	3 220	3 570	3 570	3 590	3 590

HMOTNOSTI (kg) se zvýšenou nosností	L2 1.6 BlueHDi 100k S&S MAN5				L2 1.5 BlueHDi 130k S&S MAN6				Polokombi	
	2 sedadla		3 sedadla		2 sedadla		3 sedadla		5 sedadel	
	-	s GA03*	-	s GA03*	-	s GA03*	-	s GA03*	-	s GA03*
Provozní hmotnost (1)	1 470	1 485	1 491	1 505	1 497	1 505	1 505	1 505	1545	1560
Užitečná hmotnost (2)	880	865	879	865	883	875	895	895	775	760
Největší technicky přípustná hmotnost	2 350	2 350	2 370	2 370	2 380	2 380	2 400	2 400	2320	2320
Maximální hmotnost nebrzděného přívěsu	730	740	740	750	740	750	750	750	750	750
Maximální hmotnost brzděného přívěsu (3)	950	950	950	950	1 200	1 200	1 200	1 200	950	950
Největší povolená hmotnost jízdní soupravy	3 200	3 200	3 220	3 220	3 580	3 580	3 600	3 600	3170	3170

* v kombinaci s výbavou Worksite Pack GA03

(1) Provozní hmotnost zahrnuje hmotnost řidiče a hmotnost průměrné výbavy vozidla. Hmotnost může být vyšší v závislosti na namontovaném doplňkovém vybavení.

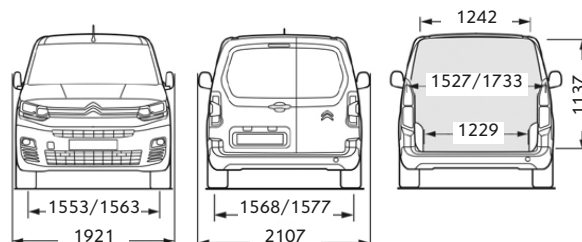
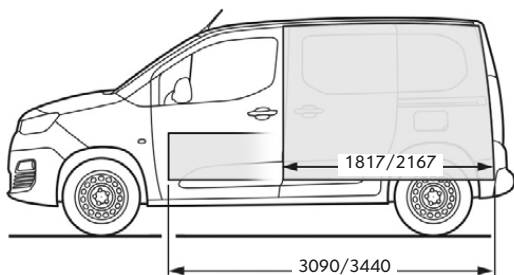
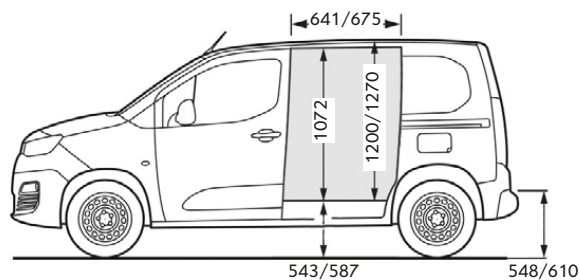
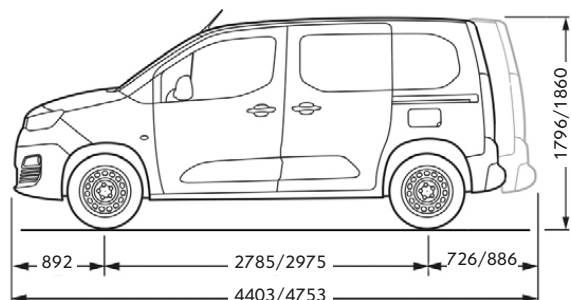
(2) Rozdíl mezi Největší povolenou hmotností a Provozní hmotností

(3) V limitu celkové hmotnosti jízdní soupravy

TECHNICKÉ PARAMETRY

ROZMĚRY	L1	L2	Polocombi*
Počet sedadel	2 - 3	2 - 3	5
Objem nákladového prostoru (m ³)	3,3	3,9	1,8
Objem nákladového prostoru s AX05 (m ³)	3,8	4,4	-
Počet Europalet (ks)	2	2	-
Délka vozu	4 403	4 753	4 753
Rozvor	2 785	2 975	2 975
Šířka vozu bez / s vnějšími zpětnými zrcátky	1 848 / 2 107	1 848 / 2 107	1 848 / 2 107
Světlná výška (v kombinaci s GA03 + 28 mm)	146	146	146
Rozchod přední	1548 - 1563	1548 - 1563	1548 - 1563
Rozchod zadní	1568 - 1577	1549 - 1568	1549 - 1568
Převis přední	892	892	892
Převis zadní	726	886	886
Výška hrany nákladového prostoru (v kombinaci s GA03 + 30 mm)	556	560	560
Délka nákladového prostoru (u podlahy)	1 817	2167	1450
Délka nákladu v kombinaci s AX05	3090	3440	-
Délka nákladového prostoru (1m od podlahy)	1 527	1877	-
Výška nákladového / zavazadlového prostoru (uprostřed)	1 200	1200	1200
Šířka nákladového prostoru (bez bočních dveří / P+L dveře)	1733 / 1527	1733 / 1527	-
Šířka nákladového prostoru mezi podběhy	1 229	1 229	1 229
Šířka / výška zadních dveří (dvoukřídlé)	1 241 / 1 196	1 241 / 1 196	1 241 / 1 196
Šířka / výška zadních dveří (výklopné)	1 241 / 1 125	1 241 / 1 125	1 241 / 1 125
Šířka x výška bočních posuvných dveří	675 / 1072	675 / 1072	675 / 1072

* předběžná data



Popis odpovídá modelovému roku 2018, jehož výroba započala 1. 11. 2018.

Doporučené ceny v Kč bez DPH platné od 1. 12. 2018.

C. Automobil Import s.r.o. si vyhrazuje právo měnit vybavení i ceny bez předchozího upozornění. Zobrazené foto je ilustrativní. Každý vůz je vybaven bezpečnostní sadou včetně žárovek. Cena této sady není zahrnuta do ceny vozu. C. Automobil Import s.r.o., Hvězdova 1716/2b, Praha 4, 140 00. Info linka: +420 222 352 277, internet: www.citroen.cz

CITROËN doporučuje **TOTAL**